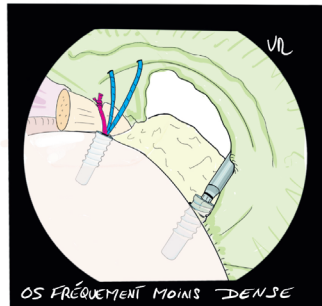
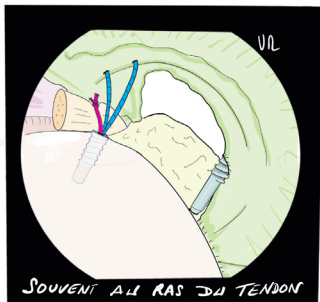



7- ANCRE POSTÉRO-MÉDIALE

TU DOIS RESPECTER LES MÊMES TEMPS QUE POUR LA PREMIÈRE ANCRE; CÉPENDANT LE RISQUE DE FRACTURE D'IMPLANT EST BIEN PLUS FAIBLE, CAR IL YA RAREMENT UN CONFLIT AVEC L'ACROMION, ET COS Y EST PARFOIS DE DENSITÉ PLUS FAIBLE (VOIRE TRÈS FAIBLE!)

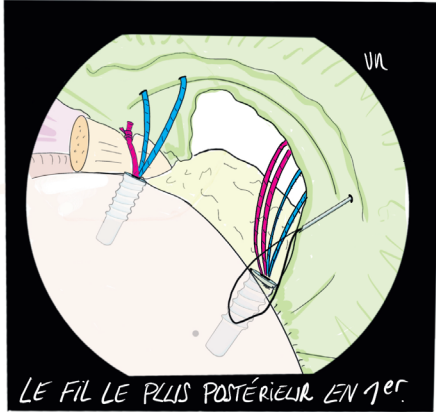


UNE FOIS L'ANCRE MISE EN PLACE, N'HÉSITE PAS À FAIRE UN TEST DE TRACTION: TU DOIS POUVOIR DÉCOUPEUR L'ÉPAULE.

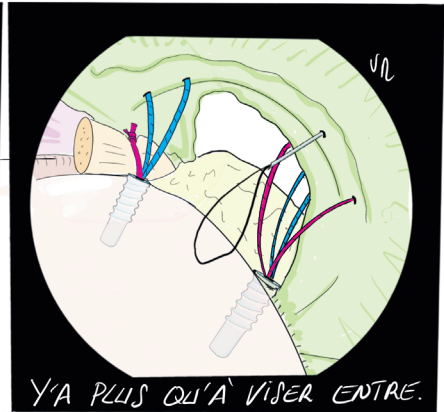
SI ÇA TIENT, TANT MIEUX, ET SI ÇA S'ARRACHE, DIS-TOI QU'IL EST PRÉFÉRABLE DE S'EN RENDRE COMPTE MAINTENANT ET PAS À LA PROCHAÎNE CONSULTATION.



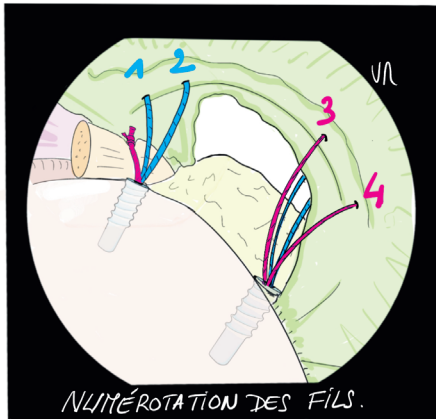
IL TE SERA PLUS SIMPLE GENTILLEMENT DE PRÉPARER LE PASSAGE DU BRIN LE PLUS POSTÉRIEUR EN PREMIER, CE QUI TE LAISSERA DE LA PLACE POUR AJUSTER LE POSITIONNEMENT DU 4^o BRIN "ENTRE LES POTEAUX". C'EST UN MOYEN DE "TRANSFORMER" À TOUT LES COÛTS!



LE FIL LE PLUS POSTÉRIEUR EN 1^{er}.



Y'A PLUS QU'À VISER ENTRE.



NUMÉROTATION DES FILS.


EVIDEMMENT, ALTERNE LES COULEURS!

EN SE REFERANT AU SCHÉMA CI-CONTRE, LA SÉQUENCE CLASSIQUE EST:

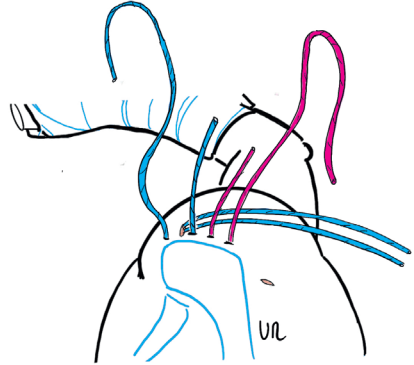
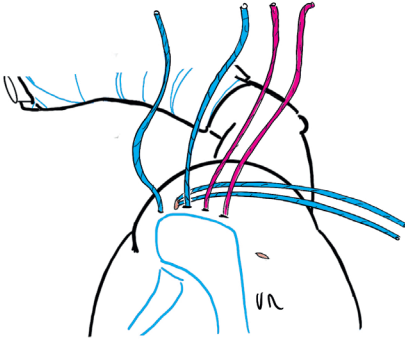
1 2 4 3

SUR DES LÉSIONS PAS ÉVIDENTES OU DES LÉSIONS DE FACE PROFONDE, N'HÉSITE PAS À FAIRE:

1 4 2 3

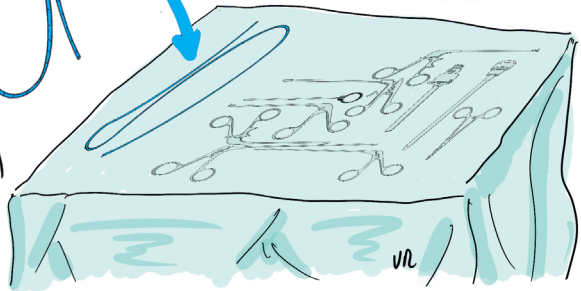
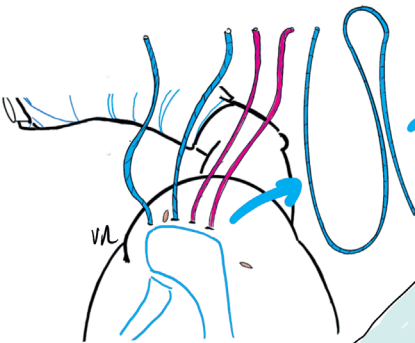


TU TE RETROUVES AVEC LES 4 BRINS TRANS-CUTANÉS.
 TU AS LA POSSIBILITÉ SELON TA PLANIFICATION DE
 RA CCOURCIR TES FUTURS FILS TRACTEURS.



MÊME AVEC ÉNDORTIEMENT D'EXPIÉRIENCE, IL FAUT
 SE MÉFIER, ET NE RETIRER LE SECOND FIL
 D'UNE MÊME ANCRE QUE LORSQUE LE PREMIER
 EST ENTÈRIÈMENT PASSÉ ET NON AVANT.

GARDE JUSQU'A LA FIN LES CHUTES DE FIL,
 TOUJOURS UTILES POUR UN
 FIL RELAIS OU UNE SATURE
 COMPLÉMENTAIRE
 TEMPINO-TENPINEUSE.


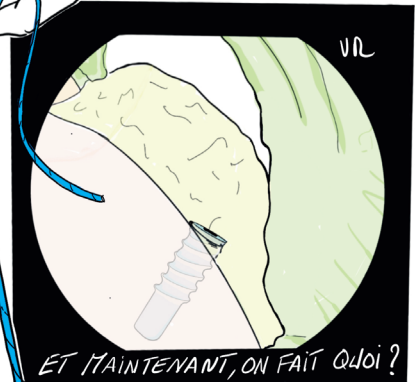


" ET LÀ, C'EST LE DRAME..."

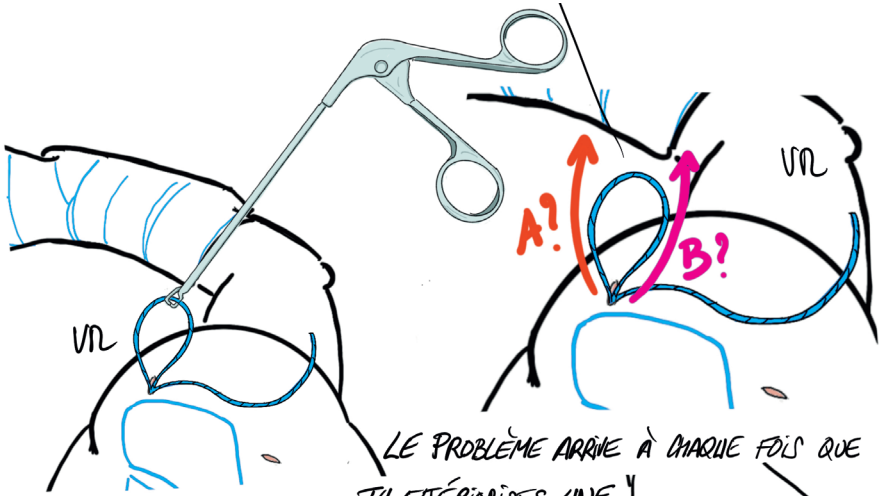
TU ES SÛR UNE INTERVENTION DIFFICILE, OU BIEN TU TE NETS TROP LA PRESSION CAR TU PENSES À LA SUITE DE TON PROGRAMME...

ET ALORS QUE TU TIRES SUR UN BRAN QUE TU VIENS DE PASSER TU TE RETROUVES AVEC LE FIL DANS LA MAIN !

CE N'EST QU'APRÈS QUELQUES SECONDES D'INCOMPRÉHENSION QUE TU RÉALISES QUE TON ANCRE N'A PLUS DE FILS, ET QUE TU ES DANS LA M..




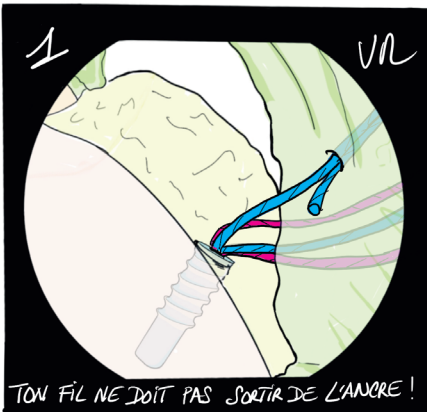
CHAQUE FOIS QUE JE FAIS LA BÊTE, JE CITE CES INCONNUS: "ET LÀ, C'EST LE DRAME..."



LE PROBLÈME ARRIVE À CHAQUE FOIS QUE TU EXTÉRIORISES UNE

BOUCLE: IL FAUT TIRER SUR 1 DES 2 BRINS, MAIS LE BON !! ① PRENDS L'HABITUDE DE REGARDER TES FILS À LEUR ÉMERGENCE DE L'ANCRE: SI EN TIRANT IL BOUGE, C'EST QUE CE N'EST PAS LE BON: CHANGE!!!

② MÊME APRÈS DES ANNÉES D'EXPERIENCE, TON ENNEMI RESTE TON EXCÈS DE CONFIANCE: MÊME SI TU ES CERTAIN DE N'UTILISER QU'UN SEUL FIL,

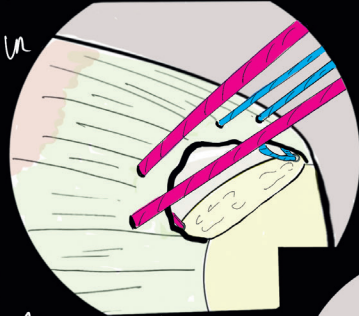


NE RETIRE PAS LE SECOND TROP TÔT: TU POURRAIS LE REGRETTER!

8-NOEUDS DU 1^{er} RANG.

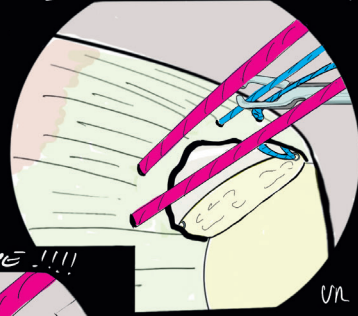
AVEC TOUT CE QU'ON A ABORPÉ, LA SUITE EST PAUVRE EN TRUCS ET ASTUCES. FAIS REPASSER 2 PAR 2 PAR LA VOIE D'ABORD LES BRINS D'UNE PIÈCE PAIRE AVANT DE LES NOUER. SI TU DÉTARRES EN ANTÉRIEUR, ZOOME POUR MEUX VOIR.

REPASSE EN SOUS-ACROTIAL




ASPECT DÉPART

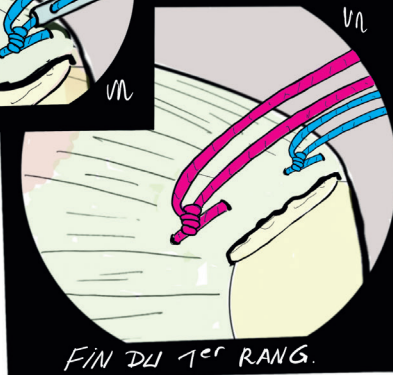
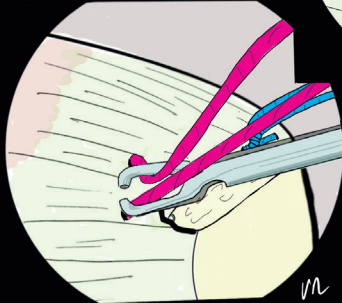
PAS FACILE DE BIEN VOIR?



ZOOME !!!!



MÊME PROCÉDURE



FIN DU 1^{er} RANG.

DANS 80% DES CAS, TU DÉBUTERAS AVEC LES FILS ANTÉRIEURS, POUR COMMENCER À RÉDUIRE UNE RÉTRACTION POSTÉRIEURE DE LA LÉSION. UTILISE COMME FIL TRACTEUR LE FIL POSTÉRIEUR DE L'ANCRE ANTÉRIEURE : C'EST CE QUI VA TE DONNER LE PLUS D'EFFET RÉDUCTIONNEL. PLUS RAREMENT TU DÉMARRERAS PAR LES FILS POSTÉRIEURS.