

# PROGRAMME

## MODULE 8. IMMUNOPATHOLOGIE – RÉACTION INFLAMMATOIRE

- Question 112 Réaction inflammatoire : aspects cliniques et biologiques. Conduite à tenir
- Question 116 Pathologies auto-immunes : aspects épidémiologiques, diagnostiques et principes de traitement
- Question 116 Pathologies auto-immunes : anomalies biologiques
- Question 116 Pathologies auto-immunes : principes thérapeutiques
- Question 117 Lupus érythémateux systémique
- Question 117 Syndrome des anticorps anti-phospholipides
- Question 119 Maladie de Horton et pseudo-polyarthrite rhizomélisque
- Question 120 Pneumopathies interstitielles diffuses
- Question 124 Sarcoidose
- Question 126 Immunoglobuline monoclonale
- Question 128 Athérome : épidémiologie et physiopathologie. Le malade poly-athéromateux
- Question 129 Facteurs de risque cardio-vasculaire et prévention
- Question 135 Thrombose veineuse profonde et embolie pulmonaire

## MODULE 11. SYNTHÈSE CLINIQUE ET THÉRAPEUTIQUE

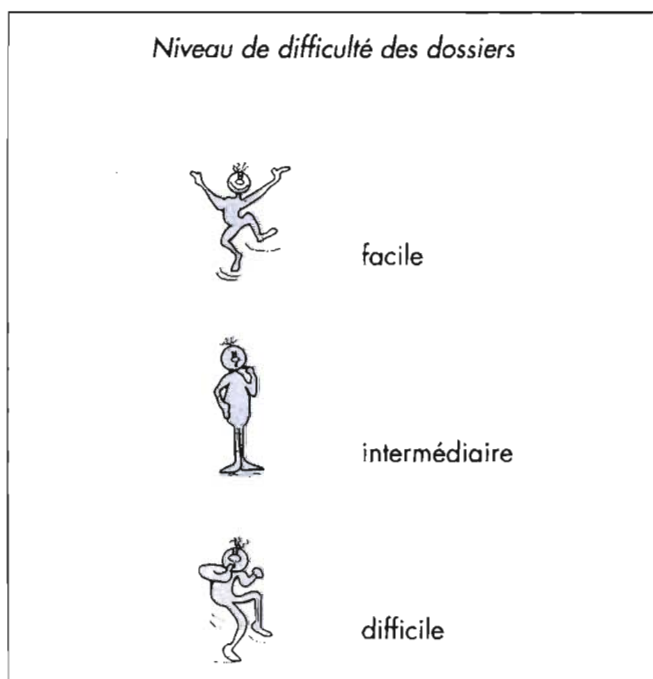
- Question 175 Prescription d'un traitement anti-thrombotique
- Question 182 Accidents des anticoagulants
- Question 186 Asthénie et fatigabilité
- Question 209 Malaise, perte de connaissance, crise comitiale chez l'adulte
- Question 219 Hyponatrémie – Hypernatrémie
- Question 219 Hypokaliémie
- Questions 219 et 319 Hypocalcémie – Hypercalcémie

## DEUXIÈME PARTIE. MALADIES ET GRANDS SYNDROMES




































- Question 222 Anémie par carence martiale  
Question 270 Pathologie des glandes salivaires  
Question 289 Troubles psychosomatiques









## TROISIÈME PARTIE. ORIENTATION DIAGNOSTIQUE

- Question 295 Amaigrissement involontaire  
Question 297 Anémie  
Question 306 Douleurs des membres et des extrémités  
Question 311 Éosinophilie  
Question 323 Œdèmes des membres inférieurs  
Question 327 Orientation diagnostique devant un phénomène de Raynaud  
Question 330 Purpura chez l'adulte  
Question 332 Splénomégalie  
Question 335 Thrombopénie



## TABLE DES MATIÈRES (À COMPLÉTER)

Dossier 1		-----	23
Dossier 2		-----	29
Dossier 3		-----	37
Dossier 4		-----	45
Dossier 5		-----	51
Dossier 6		-----	59
Dossier 7		-----	65
Dossier 8		-----	75
Dossier 9		-----	81
Dossier 10		-----	89
Dossier 11		-----	99
Dossier 12		-----	107
Dossier 13		-----	111
Dossier 14		-----	121
Dossier 15		-----	131
Dossier 16		-----	139
Dossier 17		-----	147
Dossier 18		-----	155
Dossier 19		-----	163
Dossier 20		-----	169
Dossier 21		-----	179
Dossier 22		-----	185
Dossier 23		-----	191
Dossier 24		-----	199
Dossier 25		-----	207
Dossier 26		-----	213
Dossier 27		-----	223
Dossier 28		-----	231
Dossier 29		-----	239
Dossier 30		-----	253
Dossier 31		-----	257
Dossier 32		-----	263
Dossier 33		-----	269
Dossier 34		-----	275
Dossier 35		-----	283
Dossier 36		-----	289
Dossier 37		-----	295
Dossier 38		-----	301
Dossier 39		-----	309

Dossier 40		-----	317
Dossier 41		-----	325
Dossier 42		-----	333
Dossier 43		-----	339
Dossier 44		-----	347
Dossier 45		-----	357
Dossier 46		-----	363
Dossier 47		-----	371
Dossier 48		-----	379
Dossier 49		-----	385