





# Sommaire

Avertissement.....	V
Remerciements.....	VII
Abréviations et symboles utilisés.....	IX
Préface.....	XIII
Préface à l'édition française.....	XV

Considérations générales.....	1
■ Introduction.....	2
■ I – Considérations techniques.....	8
■ II - Curage ganglionnaire médiastinal par voie endoscopique  .....	22

Lobectomies.....	33
■ III – Lobe supérieur droit  .....	35
■ IV – Lobe moyen.....	49
■ V – Lobe inférieur droit.....	59
■ VI – Lobe supérieur gauche  .....	69
■ VII – Lobe inférieur gauche  .....	85

Segmentectomies.....	97
■ VIII – Lobe supérieur droit : segments apicodorsaux  .....	99
■ IX – Lobe inférieur droit : segment apical.....	111
■ X – Lobe inférieur droit : pyramide basale  .....	119
■ XI – Lobe supérieur gauche : segments supérieurs.....	131
■ XII – Lobe supérieur gauche : lingula  .....	143
■ XIII – Lobe inférieur gauche : segment apical  .....	151
■ XIV – Lobe inférieur gauche : pyramide basale.....	161